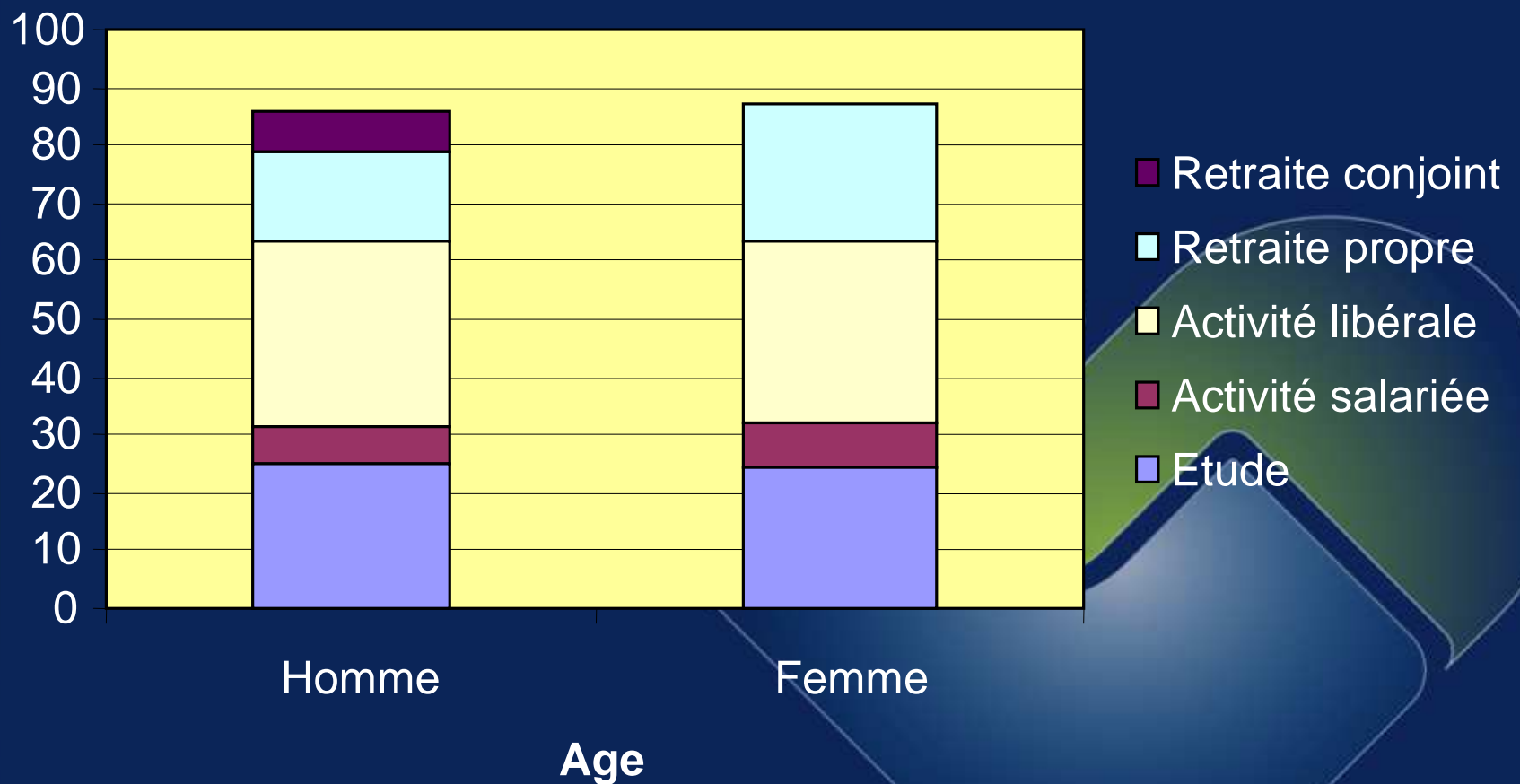


Parlons enfin de sous...

Vétos-Entraide

La vie moyenne du vétérinaire



Un revenu... libéral

Un libéral n'est pas un salarié : il doit payer toutes ses charges sociales et prévoir sa retraite

Le challenge : vivre 60 ans avec un revenu sur 35 ans !

Donc attention aux chiffres dont on parle

Comprendre les chiffres

TVA

Recette / Bénéfice

CA

Marges

TP

Charges sociales

Salaires

Impôts

Remboursements



Comprendre les chiffres

TVA

Taxe sur la valeur ajoutée

Recette / Bénéfice

Actuellement 19,6 %

CA

Marges

TP

30€ TTC donnent...

Charges sociales

...25€ HT

Salaires

Impôts

Remboursements

Comprendre les chiffres

TVA

Recette / Bénéfice

CA

Marges

TP

Charges sociales

Salaires

Impôts

Remboursements

Somme encaissée

Différence entre la somme encaissée et les charges

BNC/BIC

Comprendre les chiffres

TVA

Recette / Bénéfice

CA

Marges

TP

Charges sociales

Salaires

Impôts

Remboursements

Chiffre d'affaire

Totalité des recettes de la clinique

CA HT ou CA TTC

Quotidien, mensuel ou annuel

Annuel \approx prix clientèle

Comprendre les chiffres

TVA

Recette / Bénéfice

CA

Marges

TP

Charges sociales

Salaires

Impôts

Remboursements

Sur les médicaments

Marges courantes :

45%, 33%, 25%, 10%, 0% !

Produit vendu 100€TTC marge 45

Reverse 16,40€ à l'Etat

Acheté 46,00€ HT

Marge 37,60 € pour la structure

Reste pour le véto ?

Marges arrières

Autres professions

Comprendre les chiffres

TVA

Recette / Bénéfice

CA

Marges

TP

Charges sociales

Salaires

Impôts

Remboursements

Sur les actes

Ex : Ovario cte à 100€ TTC

80 € HT

- 15 € matériel UU
- 15 € personnel
- 15 € bâtiment
- 5 € matériel chir

...

reste 30 € brut pour le véto

Comprendre les chiffres

TVA

Recette / Bénéfice

CA

Marges

TP

Charges sociales

Salaires

Impôts

Remboursements

Supposons que le revenu d'un véto soit 25% de son CA.

La majorité des charges étant fixes, augmentons de 10% de ses tarifs

Son revenu passe à 32% du nouveau CA (35/110), mais 35% de l'ancien,

soit une augmentation de 40% de ses revenus !

calcul : $(35-25)/25=0,4$

Comprendre les chiffres

TVA

Recette / Bénéfice

CA

Marges

TP

Charges sociales

Salaires

Impôts

Remboursements

Taxe professionnelle

Liée à une activité non-salariée

Destinée à la commune

+ département + région

Taxe sur le capital

+ 6% du CA TTC

Comprendre les chiffres

TVA

Recette / Bénéfice

CA

Marges

TP

Charges sociales

Salaires

Impôts

Remboursements

En France, mutualisation des risques

Maladie / maternité

Politique familiale

Invalidité, incapacité

Décès

Retraite

Comprendre les chiffres

TVA

Recette / Bénéfice

CA

Marges

TP

Charges sociales

Salaires

Impôts

Remboursements

Concernant un salarié

Payées par le patron et le salarié

Vieillesse, chômage, Logement,
Maladie-Maternité-Décès-
Invalidité, Allocations familiales,
Accident du travail, CSG et CRDS

≈40% du salaire brut pour le patron

≈20% du salaire brut pour le salarié

Comprendre les chiffres

TVA

Recette / Bénéfice

CA

Marges

TP

Charges sociales

Salaires

Impôts

Remboursements

Concernant un libéral

Déduites du revenu professionnel pour calculer le revenu personnel

Vieillesse, chômage, Logement, Maladie-Maternité-Décès-Invalidité, Allocations familiales, Accident du travail, CSG et CRDS

≈40% du bénéfice

Comprendre les chiffres

	=	Coût total employeur	4230
		↑	
	+	Charges employeur	1230
		↑	
		Salaire brut	3000 x 1,8
		↓	
	-	Charges salarié	630 x 1,25
		↓	
	=	Salaire net	2370

TVA

Recette / Bénéfice

CA

Marges

TP

Charges sociales

Salaires

Impôts

Remboursements

Comprendre les chiffres

TVA

Sur le bénéfice

Recette / Bénéfice

Sur le revenu

CA

Marges

TP

Charges sociales

Salaires

Impôts

Remboursements



Comprendre les chiffres

TVA

Recette / Bénéfice

CA

Marges

TP

Charges sociales

Salaires

Impôts

Remboursements

Clientèle : bien personnel

Local

Matériel

Véhicule

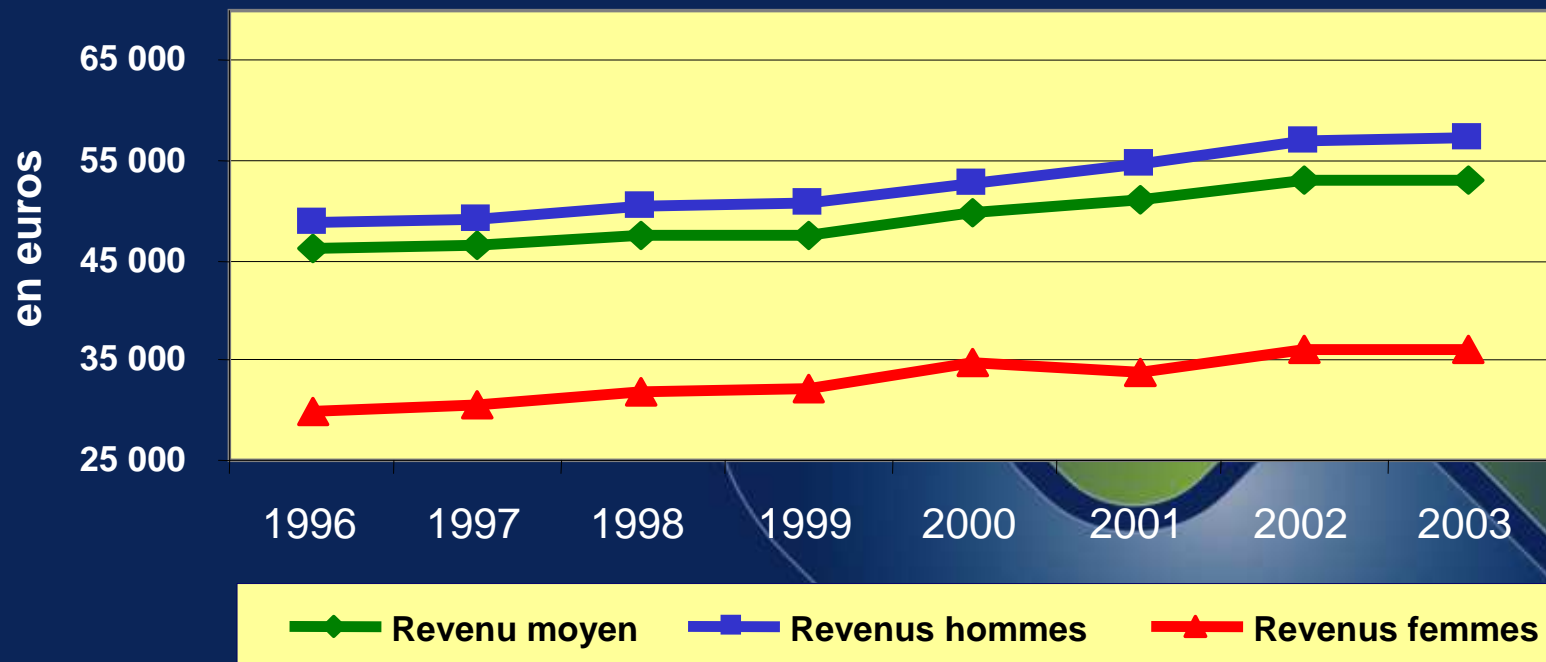
Nouveaux équipements

Notion d'amortissement

Application : la 2035

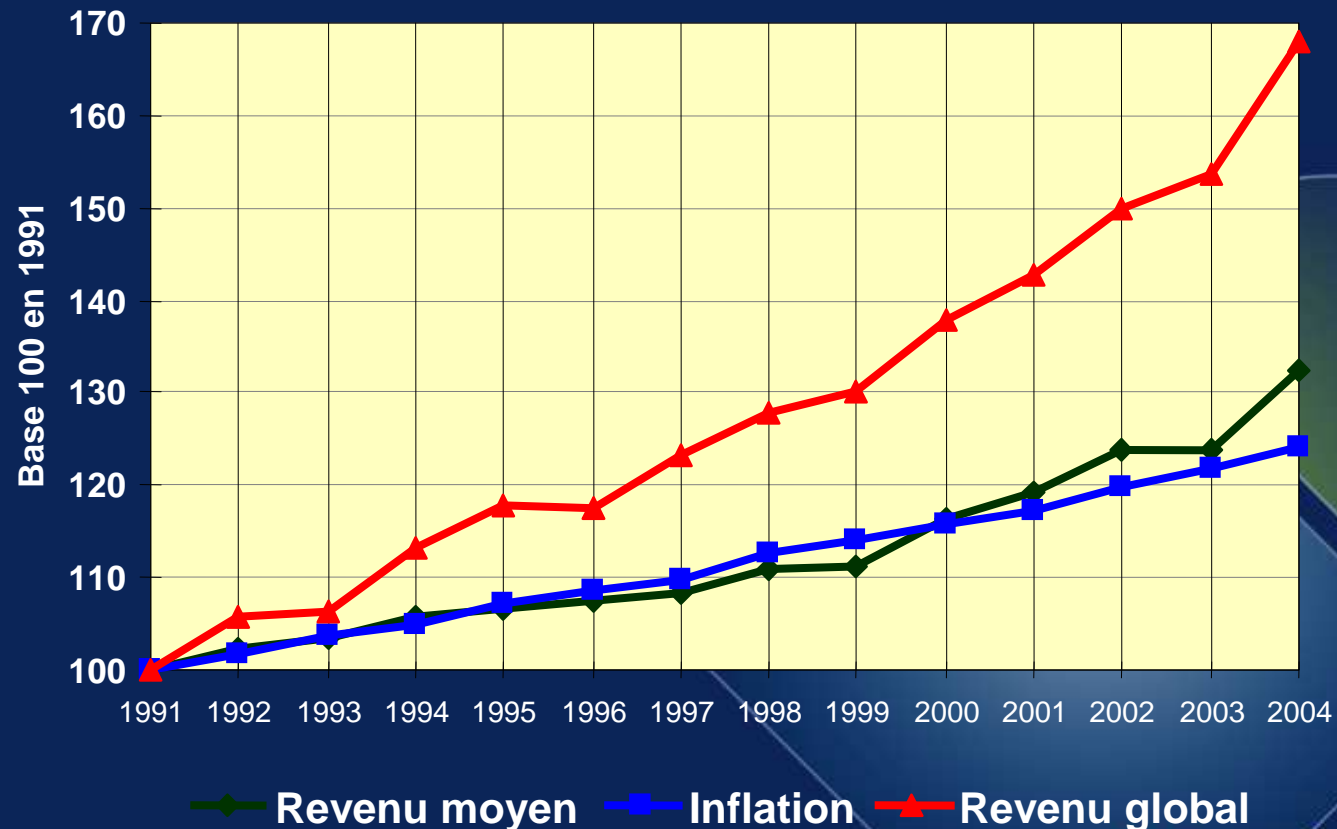
Revenu moyen des vétérinaires libéraux

Revenus libéraux (après charges sociales)



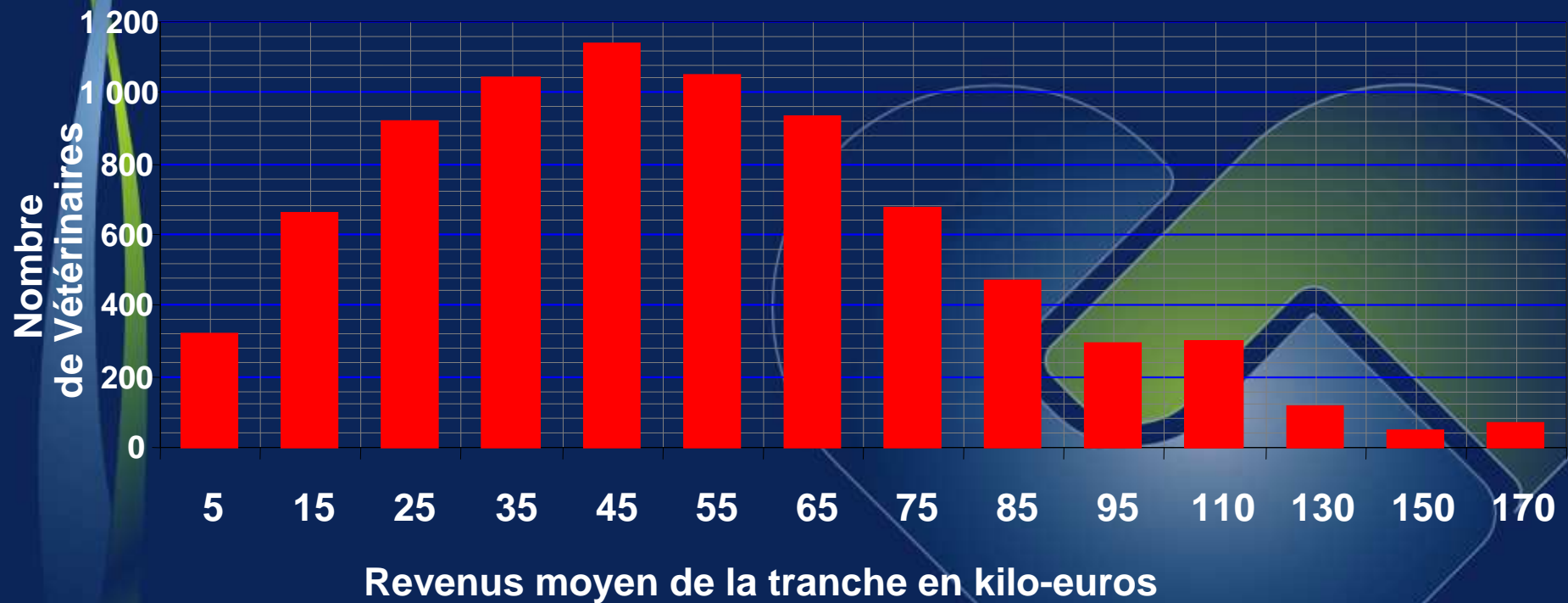
Evolution du revenu moyen des vétérinaires libéraux

REVENUS DES VETERINAIRES ET INFLATION



Répartition des revenus des vétérinaires libéraux

REPARTITION DES REVENUS (2003)



Revenus du vétérinaire (privé)

- Praticien libéral
Revenu moyen brut annuel : 53 000€
H : 57 F : 36
- Praticien salarié
144 € brut/jour x 216 j soit 31 000€ brut /an
- Salarié de l'industrie pharmaceutique
Santé humaine : de 49 à 242 k€ brut /an
Santé animale : de 21 à 160 k€ brut /an
- Salarié industrie agro-alimentaire
De 40 à 100 k€ brut /an
- Salarié de l'industrie du pet-food
De 38 à 100 k€ brut /an

Salaires privés

Salaires annuels nets de prélèvement par grande catégorie socioprofessionnelle en 2002 (en euro)

Cadres	42356
Professions Intermédiaires	21666
Employés	15179
Ouvriers	15602
ENSEMBLE	21342

Le Palmarès du commerce Evolution du revenu annuel d'activité de certains commerces

	2002	1998
Pharmacie	112400	90400
Optique, lunetterie	68700	61000
Boucherie, charcuterie	35800	27600
Boulangerie, pâtisserie	35200	35200
Horlogerie, bijouterie	34700	32500
Charcuterie	33700	
Bâtiment	32500	
Garage	31900	28500
Restaurant	30000	26500
Hotel-restaurant	29800	27000
Chaussures	26600	21800
Prêt-à-porter	26300	21800
Electromenager, tv, hifi	26200	25200
Fleurs	25200	23300
Café-bar	22900	
Alimentation générale	21900	18300
Salon de coiffure	18800	18000
Lingerie, mercerie	18300	17700
Salon d'esthétique	16600	

Spécialités	année 2003		Revenu libéral 2004 (en euros)	TCAM3 du pouvoir d'achat entre 1993 et 2004 (en %)
	Part des actes techniques dans les honoraires (en %)	Revenu libéral (en %)		
Anesthésistes	80	143 430	150 177	1,9
Cardiologues	71	100 830	103 960	1,7
Chirurgiens	75	110 513	115 520	1,0
Dermatologues	26	58 641	60 581	-0,3
Gastro-entérologues	78	87 214	90 239	1,0
Gynécologues	39	76 767	78 832	1,2
Omnipraticiens	5	65 144	63 666	1,0
Ophtalmologues	46	105 702	111 252	2,3
ORL	72	78 748	79 698	0,2
Pédiatres	4	64 753	63 056	1,6
Pneumologues	83	66 196	68 062	1,2
Psychiatres	1	54 477	57 207	1,2
<i>Radiologues</i>	<i>99</i>	<i>192 142</i>	<i>196 126</i>	<i>3,0</i>
Rhumatologues	38	65 333	68 062	1,1
Stomatologues	86	99 497	102 346	1,4
Total des spécialistes étudiés		98 764	102 322	1,9
Total des médecins étudiés		80 690	81 591	1,5

Revenus du vétérinaire (public)

- Corps des Inspecteurs de la Santé Publique Vétérinaire
De 30 k€ à 90 k€ brut /an, primes comprises
- Corps des enseignants-chercheurs
 - Maître de conférence débutant : 21 k€ brut /an
 - Maître de conférence expérimenté : 43 k€ brut /an
 - Professeur débutant : 35 k€ brut /an
 - Professeur fin de carrière : 51 k€ brut /an
 - + confs

Salaires Publics

Salaires nets de prélèvements selon
la catégorie socioprofessionnelle ou
le statut en 2002 (en euro)

Cadres	29303
Administratifs et techniques	40436
Enseignants	27640
Professions	20721
Intermédiaires dont:	
Enseignement	18560
Administration	23415
Police et prisons	29485
Techniques	21656
Employés et ouvriers dont:	18067
Employés	
Administratifs	17927
Police et prisons	22866
Ouvriers, agents de service	15233

Conclusion

- Savoir de quels chiffres on parle
- Revenu mensuel moyen net d'un libéral :
4730 € H 5120, F 3260
- Même si la profession vétérinaire n'est pas encore à plaindre, ramener au revenu horaire (net avant impôt) :
20 € H 22, F 17

Des questions ?